

# Инструкция по эксплуатации SmartVictoryBandPro

## Комплектация:

- коробка
- оригинальная инструкция на английском языке
- инструкция на русском языке от Best-Time
- зарядное устройство



**Как включить часы?** Нажмите на сенсорную кнопку на дисплее и задержите палец несколько секунд-часы включатся. В меню часов есть раздел «More»- в этом разделе функция выключения, детальнее рассмотрим ниже.

**Как выставить время и дату?** Эти показатели выставляются автоматически при подключении часов к телефону.

**Как подключить часы к телефону?** 2 варианта: включить в телефоне Bluetooth в поиске новых устройств найти часы (ник часов QW16) или через приложение, рассмотрим ниже.

## Меню часов:

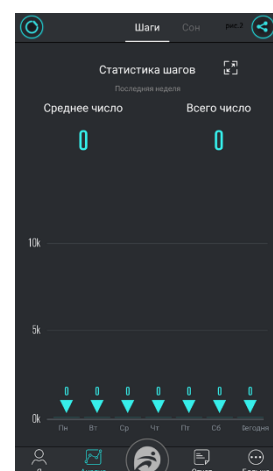
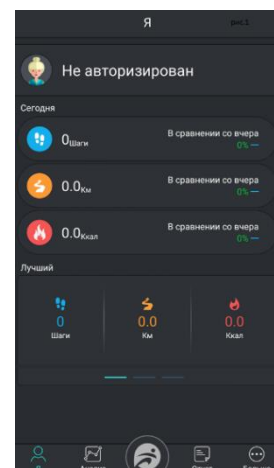
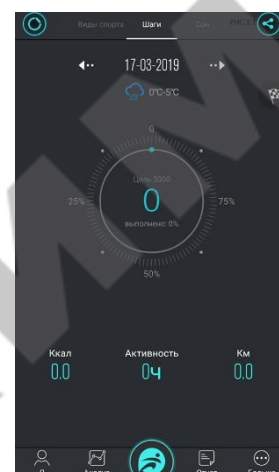
- **Mainscreen:**главный экран, на котором отображается время, дата, день недели, погода, индикатор батареи, показатели шагомера, пройденного расстояния, калорий.
- **Pedometer:**показатели шагомера.
- **Distance:**Пройденное расстояние.
- **Calories:** затраченные калории.
- **Health:** пульсометр( примечание: если нажать в этом разделе палец на сенсорной кнопке и подержать несколько секунд -откроется подменю: тонометр и кислород в крови).
- **Sleepingmonitor:**функция «умный сон»( работает автоматически).
- **Sports :** если нажать палец на сенсорной кнопке и подержать несколько секунд, откроется подменю : ходьба, бег, езда на велосипеде, игра в баскетбол, теннис, бадминтон, ходьба по наклонной плоскости, футбол. **Примечание:** в каждом из этих разделов будут отображаться показатели пульса, расстояния,затраченных калорий и т.д.
- **Message:**уведомления о входящих звонках\смс и приложений, установленных на телефоне.
- **More:** информация о часах, q-код, режим перезагрузки, выключение часов.


**Какое приложение нужно для установки на телефон?** Приложение называется **Fundo Pro**, есть для Android иApple :

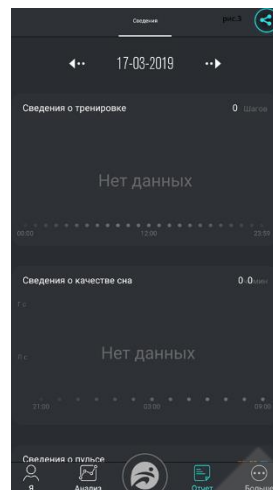
<https://play.google.com/store/apps/details?id=com.kct.fundo.btnotification&hl=uk>

<https://itunes.apple.com/ru/app/fundo-pro/id1225561876?mt=8>

Обзор приложения.



1. **Начальный экран приложения (рис.1.1):** здесь отображаются показатели погоды, шагомера, затраченных калорий, пройденного расстояния, сна, пульса, давления, кислорода в крови за текущие сутки, также здесь сохраняется история этих показателей за весь период использования часов (при условии, если была произведена синхронизация с телефоном); также здесь находятся дополнительные режимы видов спорта (ускоренная ходьба, бег, ходьба по наклонной плоскости и т.д.) + история достижений; есть геолокация- Вы можете проследить траекторию своего движения. Своими достижениями можно поделиться в соц.сетях, нажав на символ , который находится в верхнем правом углу экрана.



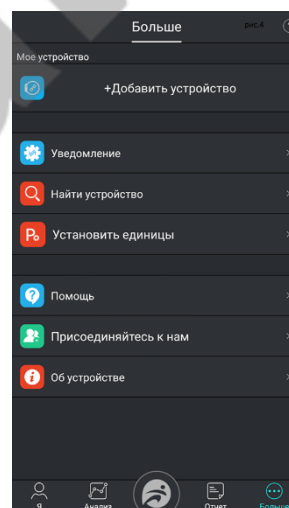
2. **Я (рис.1) :** в этом экране Вы можете указать свои персональные данные (имя, пол, рост, вес, дату рождения, установить фото аватара); увидеть показатели шагомера, пройденного расстояния, затраченных калорий за текущие сутки и сравнение этих показателей в % с предыдущими сутками.

3. **Анализ (рис.2):** графический анализ спортивных достижений и показателей сна за неделю\месяц\полгода\год.

4. **Отчёт(рис.3):** в этом экране графический анализ о тренировке, качестве сна, пульсе, кислороде в крови, давлении за всё время использования часов(при условии, если была синхронизация с телефоном).

5. **Больше(рис.4):**

- Подключение\отключение часов к телефону.
- Активация\деактивация доступа приложения к установленным приложениям на телефоне.
- Активация\деактивация входящих звонков на часы.
- Активация\деактивация входящих смс на часы.
- Мониторинг работы сердца.
- Управление камерой телефона.
- Анти-lost.
- Активация уведомлений о сидячем режиме.
- Активация уведомлений о приёме воды.
- Выбор режима приходящих уведомлений на часы (вибро+подсветка, вибро и т.д.).
- Активация режима «самолёта».
- Обновление версии приложения.
- Установка единиц измерения расстояния и температуры воздуха.
- Инструкция использования приложения.
- Возможность присоединиться к группе, где участники с такими же часами (неактуально для Украины).
- Информация о версии приложения.



**Водонепроницаемость.** Защита IP67 – это защита от пыли, брызг, попадания струй воды низкого давления. Принимать душ и купаться в этой модели НЕЛЬЗЯ!

<https://best-time.biz>