

ИНСТРУКЦИЯ К SMART G11 BLACK



Комплектация:

- часы
- зарядное
- инструкция
- коробка

Функции часов:

1. Основной интерфейс- показывает время ,дату ,заряд батареи, показатель сети, кнопка вызова, телефонная книга, меню и установки.
2. Галерея – просмотр изображений снятых на часы ,или сохраненные на карту памяти.
3. Сидячий режим .
4. Шагомер – отображает пройденное количество шагов, пройденную дистанцию и затраченные калории.
5. QR code- сканирование кода для загрузки приложения.
6. Диспетчер файлов – показывает сохраненные файлы (изображения, музыка и т.д)на карте памяти.
7. Настройки – настройки профиля пользователя, настройки телефона, настройки безопасности, восстановление настроек.
8. Поиск телефона (работает при подключении к приложению).
9. Режим сна – показывает качество Вашего сна.
10. Будильник.
11. Bluetooth.
12. Календарь.
13. Сообщения – посмотреть входящие или отправленные смс с смартфона. Или отправить новое (если установлена сим -карта).
14. Телефонная трубка – набор вызываемого абонента вручную.
15. Журнал звонков – здесь будут отображаться входящие, исходящие и пропущенные вызовы.
16. Диктофон -работает если установлена карта памяти.
17. Контакты – с данного интерфейса можно осуществлять звонки на сохраненные вами контакты, а так же при синхронизации часов с телефоном через Bluetooth ,контакты автоматически синхронизируются в часы.

Работа с приложением!

Какое приложение нужно?
«FunRun»

Ссылка:

Android: <https://play.google.com/store/apps/details?id=com.szkt.funrun.main&hl=ru>

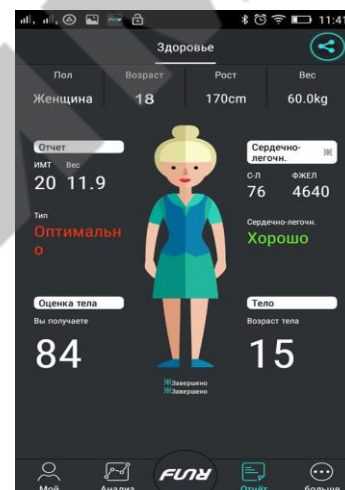
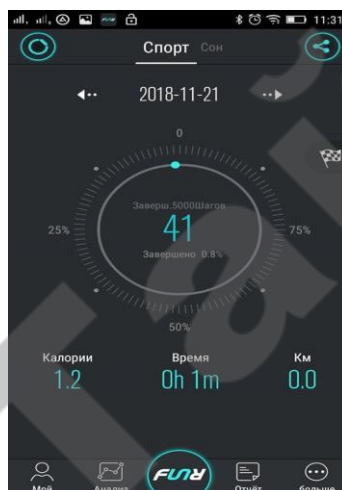
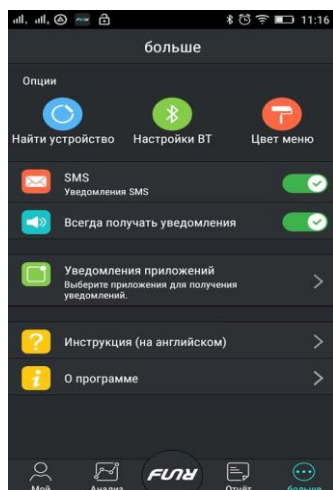
Как подключится?

Зайдя в приложение ,заходим в раздел «Больше», затем в «Настройки BT» и ищем устройство «G10».

Функции приложения:

- Найти устройство- поиск часов, на часы поступает звуковой сигнал.
- Цвет меню – здесь можно выбрать цвет фона приложения.
- SMS
- Всегда получать уведомления.

- Уведомление приложений – здесь Вы можете выбрать с каких соц.сетей хотите получать уведомления. После подключения, все уведомления приходящие на смартфон, будут отображаться на часах.
- Инструкция на английском.
- О приложении.
- Мой – в данном разделе будут отображаться данные шагомера, пройденном расстоянии и затраченных калориях , а так же Ваши данные (рост , вес ,возраст ,пол).
- Анализ – показывает статистику шагомера за 7 дней.
- FUNR- показывают данные спортивного режима и режима сна.
- Отчет – показывает данные веса (подсчет ИМТ),сердечно-желчные данные, оценка тела, и возраст тела.



БЕСТИ